



17

agences d'intérim en 2023



269,9 M€

de chiffre d'affaires en 2023



48 250

missions effectuées en 2023



6 878

salariés de l'intérim en 2023



9,8 M

d'heures travaillées en 2023

Les nombres de salariés et d'heures travaillées dans l'intérim sont en nette hausse en 2023

Les 17 agences d'intérim inscrites au Registre du Commerce et de l'Industrie de Monaco ont généré 269,9 millions d'euros de chiffre d'affaires en 2023. Ce résultat est en hausse de 10,5 % par rapport à l'année précédente avec un nombre d'établissements resté stable.

À la fin de l'année 2023, ce sont 6 878 salariés¹ dont 128 permanents qui travaillent dans les Activités des agences de travail temporaire, représentant 11,8 % de la main d'œuvre totale du secteur privé. Le volume d'heures travaillées dans l'intérim approche les 10 millions en cumul sur les douze mois de 2023 (9,5 % du total des heures travaillées dans le privé).

Si les indicateurs de l'emploi sont en hausse entre 2022 et 2023 dans le secteur privé, cette progression est encore plus nette dans l'intérim. Ainsi, la main d'œuvre des Activités des agences de travail temporaire a augmenté de plus de 12 % en un an, contre 5,1 % dans le privé au global. Le nombre d'heures travaillées est quant à lui supérieur de 7,9 % par rapport à 2022 dans l'intérim, et de 5,7 % dans l'ensemble du secteur privé.

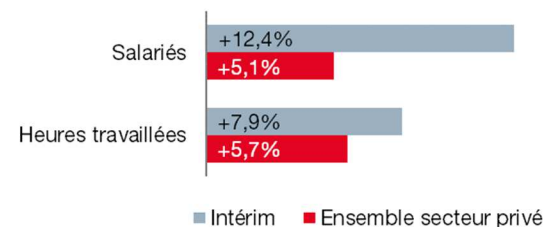
Le volume d'heures travaillées montre la saisonnalité de l'activité d'intérim. Celui-ci est notamment deux fois plus élevé en juillet (pic annuel de l'activité) qu'en août. En 2023, le nombre d'heures travaillées est chaque mois supérieur à celui de l'année précédente, avec un écart plus marqué sur le dernier trimestre.

1. Nombre de salariés et nombre cumulé d'heures travaillées dans l'intérim en 2022 et 2023

	2022	2023
Nombre de salariés dans l'intérim	6 117	6 878
<i>dont permanents</i>	120	128
Heures travaillées dans l'intérim	9 070 201	9 786 775

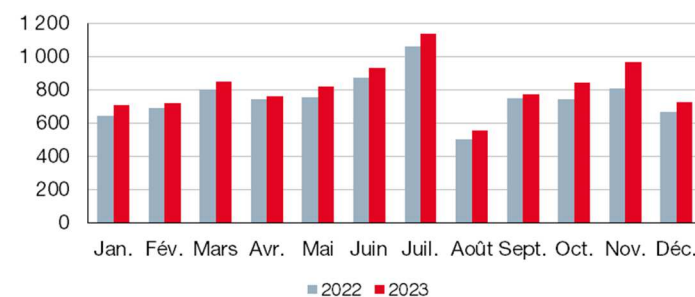
Sources : Agences de travail temporaire, Caisses sociales de Monaco, IMSEE

2. Variation 2022-2023 du nombre de salariés et du nombre d'heures travaillées dans l'intérim et dans le secteur privé



Sources : Caisses sociales de Monaco, IMSEE

3. Évolution mensuelle du nombre d'heures travaillées dans l'intérim en 2022 et 2023



Unité : millier d'heures

Sources : Caisses sociales de Monaco, IMSEE

- La quasi-totalité des 6 878 salariés des Activités des agences de travail temporaire résident en dehors de la Principauté en 2023 (plus de 98 %). Environ 7 salariés sur 10, soit plus de 4 600 personnes, sont domiciliées dans les Alpes-Maritimes hors communes limitrophes. 13,8 % de la population (un peu plus de 900 personnes) habitent dans l'une des quatre communes limitrophes. Plus d'un millier des salariés de l'intérim vit en Italie, soit dix fois plus qu'à Monaco.
- 39,9 % des salariés de l'intérim sont Français, alors que cette nationalité regroupe plus de 60 % de la population totale du secteur privé. À hauteur de 20,8 % soit plus de 1 400 personnes, les travailleurs portugais arrivent en deuxième position et sont nettement plus représentés dans le travail temporaire qu'au global (7,2 %). 16,5 % des salariés de l'intérim sont Italiens, une proportion légèrement plus élevée que dans l'ensemble du secteur privé. Les Monégasques sont pratiquement absents de la population des salariés des Activités agences de travail temporaire.
- Avec 86,9 % d'hommes à la fin de l'année 2023, la main d'œuvre des Activités des agences de travail temporaire apparaît nettement plus masculine que dans l'ensemble du secteur privé (qui compte 61,7 % d'hommes).

¹ Sont considérés dans cette partie les salariés et heures travaillées relevant de la sous-classe 78.20Z : Activités des agences de travail temporaire de la Nomenclature d'activités française (NAF rév. 2), indépendamment du secteur dans lequel est effectuée la mission d'intérim. Les 128 employés permanents des 17 agences de travail temporaire de la Principauté sont également inclus dans cette population, bien qu'ils n'aient pas le statut d'intérimaire.

Plus de 48 000 missions d'intérim effectuées sur l'année, dont 45,4 % dans la Construction

3. Évolution du nombre de missions et de journées d'intérim entre 2022 et 2023

	2022	2023	Var 22/23
Nombre de missions d'intérim	46 250	48 250	4,3%
Jours travaillés en intérim	2 083 675	2 249 484	8,0%

Sources : Agences de travail temporaire, IMSEE

4. Répartition des missions d'intérim et des jours travaillés selon le secteur de l'entreprise utilisatrice en 2023

	Part de missions	Part de jours
Construction	45,4%	70,2%
<i>dont Travaux de construction spécialisés</i>	39,5%	61,3%
<i>dont Construction de bâtiments</i>	4,5%	6,2%
Hébergement et restauration	18,4%	2,4%
<i>dont Restauration</i>	16,6%	1,7%
Activités scientifiques et techniques, services administratifs et de soutien	12,6%	7,6%
<i>dont Activités administratives et autres activités de soutien aux entreprises</i>	4,4%	2,1%
Commerce de détail	6,7%	3,8%
<i>dont Commerce de détail, à l'exception des automobiles et des motocycles</i>	6,5%	3,6%
Industries manufacturières, extractives et autres	5,5%	6,9%
Autres activités de services	3,3%	1,8%
Administration, enseignement, santé et action sociale	2,6%	1,8%
Commerce de gros	1,9%	1,5%
Transport et entreposage	1,5%	1,5%
Activités immobilières	1,0%	0,4%
Activités financières et d'assurance	0,8%	1,3%
Information et communication	0,4%	0,9%
TOTAL	100%	100%

Sources : Agences de travail temporaire, IMSEE

48 250 missions d'intérim ont été réalisées en 2023, soit 2 000 missions de plus qu'en 2022 (+4,3 %), générant plus de 2,2 millions de jours travaillés sur l'année (+8,0 %).

Près de la moitié de ces missions (45,4 %) ont été effectuées pour le compte d'entreprises dont l'activité principale appartient à la Construction, qui reste le secteur ayant le plus recours au travail temporaire en Principauté. Ces contrats ont représenté autour de 70 % de l'ensemble des journées travaillées en intérim en 2023, principalement dans les Travaux de construction spécialisés (qui incluent notamment les Travaux de maçonnerie générale et gros œuvre de bâtiment). L'Hébergement et restauration est le deuxième secteur pourvoyeur de contrats intérimaires avec 18,4 % des missions (effectuées en Restauration pour la quasi-totalité d'entre elles) mais seulement 2,4 % des jours travaillés en 2023. Les Activités scientifiques et techniques, services administratifs et de soutien ont généré 12,6 % des missions d'intérim de l'année et 7,6 % des journées. Les Activités immobilières, les Activités financières et d'assurance et l'Information et communication sont les trois secteurs qui ont le moins recours à l'intérim.

Les qualifications de manœuvre, coffreur(se), maçon(ne), agent(e) d'entretien, ou encore manutentionnaire sont parmi les plus fréquentes dans les missions d'intérim en 2023.

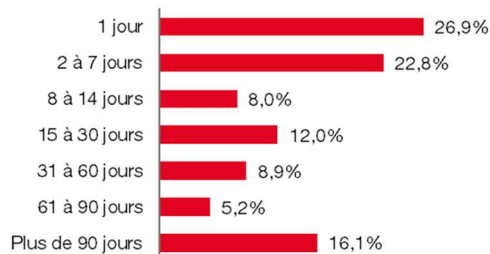
26,9 % des missions d'intérim n'ont duré qu'un jour

En 2023, les missions d'une seule journée ont représenté 26,9 % de l'ensemble des contrats effectués sur l'année. La moitié (49,7 %) des missions d'intérim de 2023 ont duré entre 1 et 7 jours.

Dans l'Hébergement et restauration, 8 missions sur 10 ont été journalières en 2023. C'est, de très loin, le secteur dans lequel la proportion de missions de très courte durée est la plus importante. À l'opposé, les contrats d'un seul jour ne représentent que 6,5 % des missions de la Construction (part la plus faible observée parmi tous les GSA). 28,4 % des missions des Activités scientifiques, services administratifs et de soutien ont duré une journée en 2023, et 20,0 % pour le Commerce de détail.

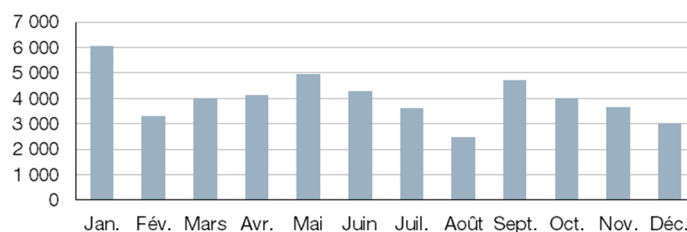
L'activité d'intérim est soumise à une saisonnalité importante en Principauté. Bien que le début de l'année civile corresponde au démarrage de la plupart des contrats (plus de 6 000 en janvier 2023), de nombreuses missions débutent également en mai et septembre.

5. Répartition des missions d'intérim selon leur durée en 2023



Sources : Agences de travail temporaire, IMSEE

6. Répartition mensuelle des missions d'intérim selon la date de début en 2023



Sources : Agences de travail temporaire, IMSEE

Sources : Les analyses présentées dans ce Focus proviennent de deux sources distinctes :

- les statistiques relatives à la population salariée et aux heures travaillées sont issues des données transmises mensuellement par les Caisses sociales de Monaco ;
- les statistiques relatives aux missions résultent de données collectées par l'IMSEE auprès des 17 agences de travail temporaire de Monaco actives en 2023.

Le chiffre d'affaires mentionné est issu de la Direction des Services Fiscaux.

Missions : Sont comptabilisées toutes les missions dont la date de fin appartient à l'année 2023, quel que soit le nombre d'heures travaillées.

Les données relatives aux missions ont été actualisées en juillet 2024.